

Installatiehandleiding Sub 803

In combinatie met de Smile S03



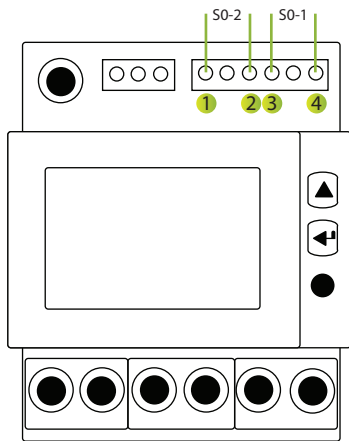
Alleen van toepassing op een installatie combinatie van de Sub 803 samen met de Smile S03.

Inbouw van de Sub 803 dient door een erkend installateur uitgevoerd te worden.

Informatie voor de installateur

Gebruik de algemene handleiding voor de aansluiting van de 3-fase pulsmeter op uw apparaat of meter.

Vervolgens sluit u de Smile S03 aan op de Sub 803. Indien sprake is van één nul kabel dient u deze van te voren te splitsen.










1. Pulsuitgang registratie productie
2. Nulaansluiting
3. Nulaansluiting
4. Pulsuitgang registratie verbruik
5. "Up key"
6. "Enter key"

Op de S0-2 pulsuitgang sluit u de kabel van de Smile aan die de productie registreert (1) en de nul kabel (2). Vervolgens sluit u de nul kabel (3) en de kabel van de Smile die het verbruik registreert aan op de S0-1 pulsuitgang (4).

Om de pulsmetingen een richting te geven maakt u gebruik van de "Up key" (5) en de "Enter key" (6), zoals rechts beschreven.

Pulsrichting instellen:

-  Druk op de knop tot er “setup” in het scherm staat.
-  Houdt de knop 3 seconden ingedrukt. Er komt S0-1 -> kWh in het scherm te staan (verbruik).
-  Druk op de knop. Er komt S0-2 in het scherm te staan.
-  Druk de knop in om de instellingen te wijzigen
-  Druk enkele malen de knop in totdat er S0-2 <- kWh in het scherm komt te staan (productie).
-  Houdt de knop 3 seconden ingedrukt totdat er “save” in het scherm staat.
-  Druk nogmaals op de knop om te bevestigen dat u de instellingen op wilt slaan.

Technische specificaties

Voltage: 3 x 230/400VAC	Frequentie: 50Hz	Max stroom: 80A
<ul style="list-style-type: none">• <i>Nauwkeurigheid: Klasse 2 volgens EN 62053-23</i>• <i>Aanvullende goedkeuring: MID (optioneel)</i>• <i>Uitvoer: 2 configureerbare pulsuitgangen 100 imp./kWh; EN-62053-31</i>		
Afmetingen: 90 x 72 x 65 mm	Geschikt voor draaddikte: 1,5 - 35 mm ²	
E: helpdesk@plugwise.com	T: +31(0) 252 43 30 70	W: www.plugwise.com

*Alle specificaties zijn onder voorbehoud.
Zie www.plugwise.com voor gedetailleerde informatie*